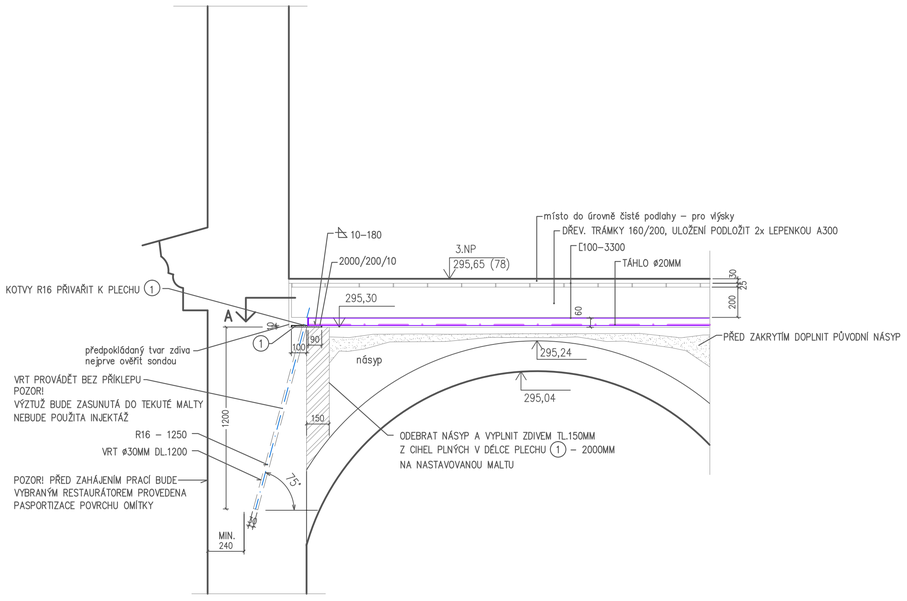

ŘEZ B – B DETAIL 1 : 20

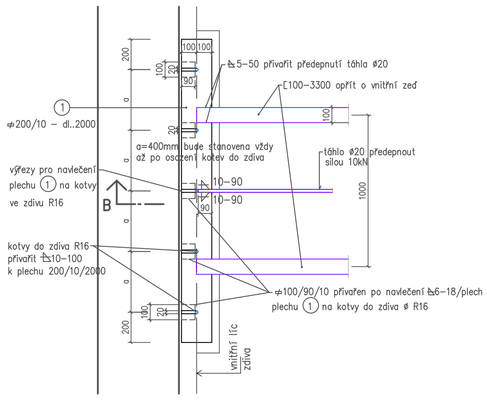

ŘEZ A – A DETAIL 1 : 20

pozice kotvení táhel ø20mm, celkem 8x

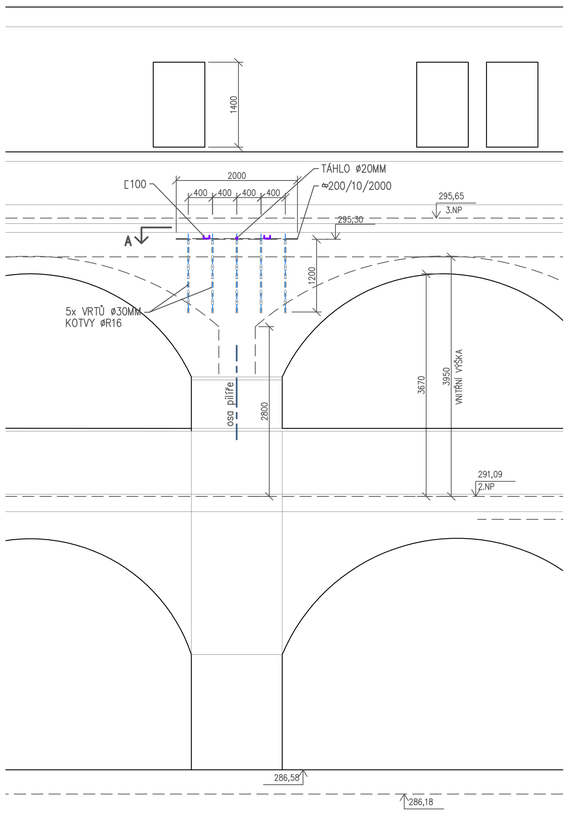

POHLED NA FASÁDU, SCHEMATICKÝ 1 : 50

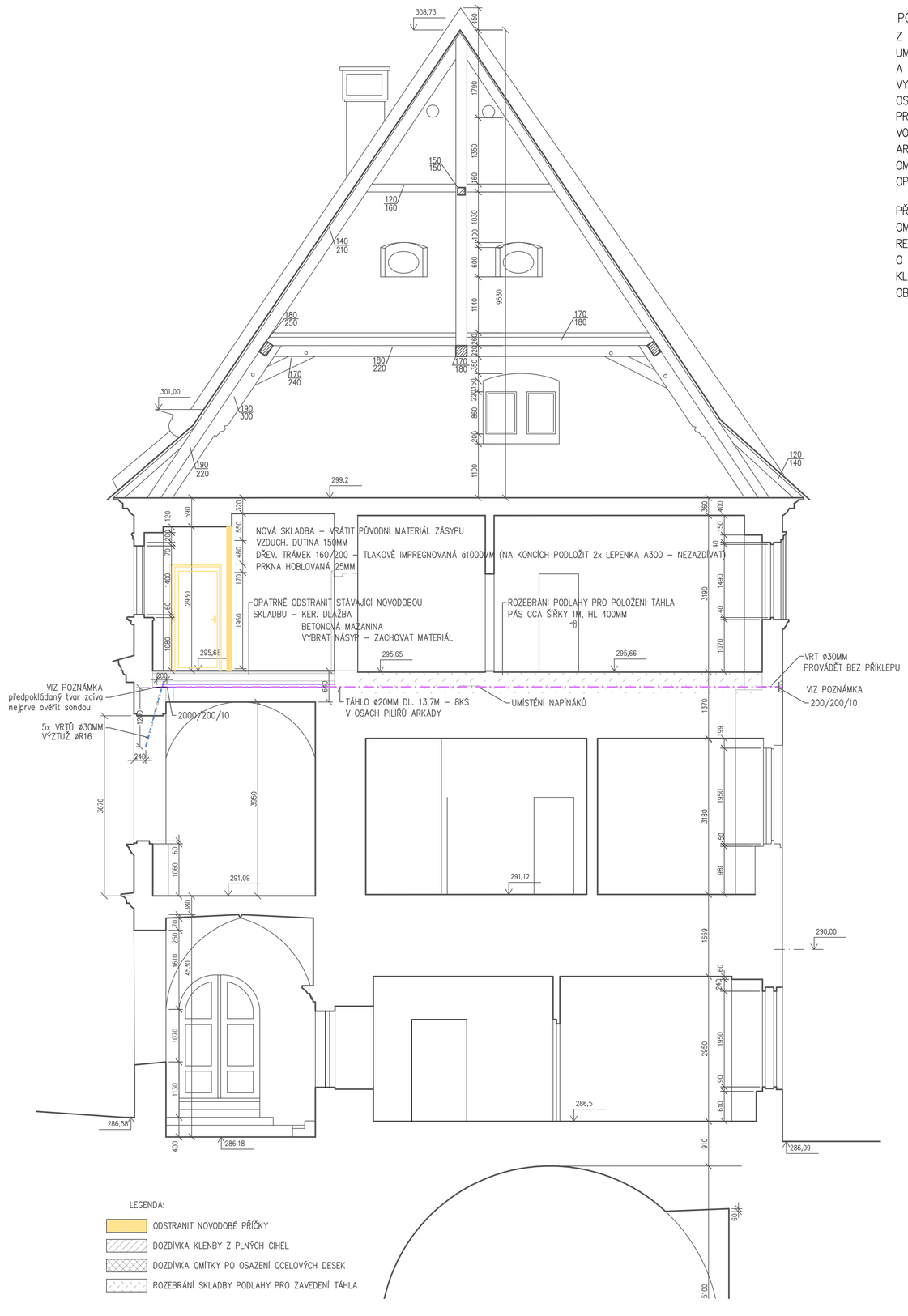

LEGENDA:

- ODSTRANIT NOVODOBÉ PŘÍČKY
- DOZDÍVKA KLENBY Z PLNÝCH CIHEL
- DOZDÍVKA OMÍTKY PO OSAZENÍ OCELOVÝCH DESEK
- ROZEBRÁNÍ SKLADBY PODLAHY PRO ZAVEDENÍ TÁHLA

ŘEZ D (vzorový řez) 1 : 50

CELKOVÝ POSTUP

- ZACHOVAT A DOKLÍNOVAT STÁVAJÍCÍ VZPĚRY V ÚROVNI 2. NADZEMNÍHO PODLAŽÍ
- CHRÁNIT ŠTUKOVOU VÝZDOBU, NAD BEDNĚNÍ VLOŽIT FILCOVOU DESKU O SÍLE 30MM U ZAJIŠTĚNÍ BUDE PŘÍTOMEN RESTAURÁTO, TEN PROVEDE PASPORT I NA VNĚJŠÍM PLÁŠTI.
- ODSTRANIT NOVODOBÉ PŘÍČKY NAD ARKÁDOU V ÚROVNI 3. NADZEMNÍHO PODLAŽÍ
- PO OZNÁMENÍ ARCHEOLOGŮM ODSTRANIT NOVODOBÉ VRSTVY A ZÁSYPY KLENBY NAD ARKÁDOU
- V DRÁŽCE BUDOUCÍCH TÁHEL ODSTRANIT SKLADBU NAD OBYTNÝMI MÍSTNOSTMI
- Z LEŠENÍ VYTIPOVAT, VE SPOLUPRÁCI SE ZÁSTUPCI PAMÁTKOVÉ PÉČE VHODNÁ MÍSTA PRO UMÍSTĚNÍ ROZNÁŠECÍCH OCELOVÝCH DESEK NA VNĚJŠÍ FASÁDĚ
- NAD STROPEM 2. NAD. PODLAŽÍ SE PROTÁHNOU TÁHLA, ZAKOTVÍ SE A PŘEDEPNOU NA 10KN
- KLENBY, KDE JSOU VYPADLÁ MÍSTA SE V CELÉ PLOŠE ZESPODU DOPLNÍ BEDNĚNÍM
- Z ÚROVNĚ 3. NADZEMNÍHO PODLAŽÍ SE Z PLNÝCH CIHEL DOPLNÍ KLENBA. NAPOJOVACÍ PLOCHY JE NUTNÉ ZBAVIT PRACHU A UVOLNĚNÝCH ČÁSTÍ. DOPLNĚNÍ KLENBY JE NUTNÉ PROVÁDĚT NA ROZPÍNAVOU MALTU
- DO VÝŠKY 100MM NAD NEJVYŠŠÍ BOD RUBU KLENBY LZE VRÁTIT PROSÁTOU PŮVODNÍ SUŤ
- PRO PODLAHU 3.NP BUDE NÁSLEDNĚ OSAZENA KONST. Z DŘEV. TRÁMKŮ 160/200 A PRKEN.
- PO DOKONČENÍ PRACÍ NA STROPNÍ KONSTRUKCI 2. NADZEMNÍHO PODLAŽÍ LZE ODSTRANIT VÝDŘEVU A ZADAT GEOLOGICKÉ PRŮZKUMNÉ VRTY

POZNÁMKA:

Z LEŠENÍ PROVÉST REST. PRŮZKUM VRSTEV OMÍTKY VNĚJŠÍHO PRŮČELÍ. VYTIPOVAT MÍSTA PRO UMÍSTĚNÍ KOTEV. KOMISIONELNĚ MÍSTA ODSOUHLASIT (ZÁSTUPCE INVESTORA, NPÚ, MĚSTS. ÚŘADU A PROJEKTANTA)
VYŘÍZNOUT PLOCHU 300/300 NA ZDIVO. PLOCHU VYROVNAT TRASOVOU OMÍTKOU.
OSADIT KOTEVNÍ SVISLOU PLOTNU 200/200/10 A TÁHLO S NAPÍNÁKEM.
PRO STABILITU JSOU PŘIVAŘENY OC. PROFILY Z OBOU STRAN TÁHLA.
VODOROVNÁ PLOTNA (POZICE SMĚREM DO NÁDVOŘÍ) 2000/200/10 SE PŘIVAŘÍ K ZAKONČENÍ ARMATURY ZALITÉ VE VRTECH OBV. ZDIVA. VYŘÍZNUTÉ PLOCHY SE DOPLNÍ VÁPENNOU OMÍTKOU (HAŠENÉ VÁPNO) S TOTOŽNOU STRUKTUROU KAMENIVA.
OPRAVA SPODNÍHO LÍCE KLENEB.

PŘED ZAHÁJENÍM PRACÍ NA INSTALACI TÁHEL BUDE PROVEDEN RESTAURÁTORSKÝ PRŮZKUM OMÍTKY NA KLENBÁCH. VÝDŘEVA SE DOKLÍNUJE PO DOKONČENÍ STAT. PRACÍ A AKTIVACI TÁHEL. RESTAURÁTOR VYTŘÍDÍ VYPADLÉ KUSY KLENBY A VE SPOLUPRÁCI S PRACOVNÍKEM NPÚ ROZHODNE O PŘÍPADNÉM POUŽITÍ. PLOCHY PO VYPADLÝCH KUSECH KLENBY SE OČISTÍ A NA BEDNĚNÍ SE KLENBA DOZDÍ Z CIHEL PLNÝCH NA VÁP. MALTU S ROZPÍNAVÝMI ÚČINKY.
OBNOVU DEKORATIVNÍ ŠTUKOVÉ VÝZDOBY PROVEDE RESTAURÁTOR.

REVIZE Č.:	OBSAH :	DATUM :
	ÚPRAVA	1/2017

TATO ČÁST PROJEKTOVÉ DOKUMENTACE JE DLE AUTORSKÉHO ZÁKONA MAJETKEM PROJEKTANTA, JEJÍ KOPÍROVÁNÍ A ROZŠIŘOVÁNÍ JE MOŽNO POUZE SE SOUHLASEM AUTORA

MÍSTO STAVBY:	BĚLÁ POD BEZDĚZEM, ZÁMEK 1
OBJEDNATEL:	MĚSTO BĚLÁ POD BEZDĚZEM , MASARYKOVO NÁM. 90, 294 21 BĚLÁ POD BEZDĚZEM
ZÁSTUPCE INVESTORA:	IVA SVOBODOVÁ, REFERENT ZÁMKU BĚLÁ POD BEZDĚZEM
PROJEKTANT:	PROJEKTOVÝ ATELIER PRO ARCHITEKTURU A POZEMNÍ STAVBY, s.r.o. BĚLEHRADSKÁ 199/70, 120 00, PRAHA 2, IČ : 45308616 TEL.: 224 255 555, 222 516 186 EMAIL: ATELIERTS@ATELIERTS.CZ

AUTORSKÝ KOLEKTIV:	Ing.arch. Tomáš ŠANTAVÝ; Ing. Pavel HAŠČYN		
ODPOV.PROJEKTANT:	Marcela Bubeníková		
HLAVNÍ INŽENÝR PROJEKTU:	ZPRACOVATEL ČÁSTI:	SPOLUPRÁCE:	KONTROLOVAL:
Ing. arch. Tomáš ŠANTAVÝ	Ing. Pavel HAŠČYN	Marcela BUBENÍKOVÁ	Ing.arch. Tomáš ŠANTAVÝ

Č.ZAK.: 4890391600

DATUM: 1/2017

STUPEŇ: DSP+DPS

1 : 50, 1 : 20

PROFESE: stavebně–architekt.+statická

NÁZEV DÍLA:

ZÁMEK BĚLÁ POD BEZDĚZEM - SEVERNÍ KŘÍDLO
OPRAVA STROPU VE 2. NADZEMNÍM PODLAŽÍ
I. ETAPA - ŘEŠENÍ STATICKÝCH ZÁVAD

ČÁST:

ŘEZY, DETAILY

Č.PARÉ: DSP/3